



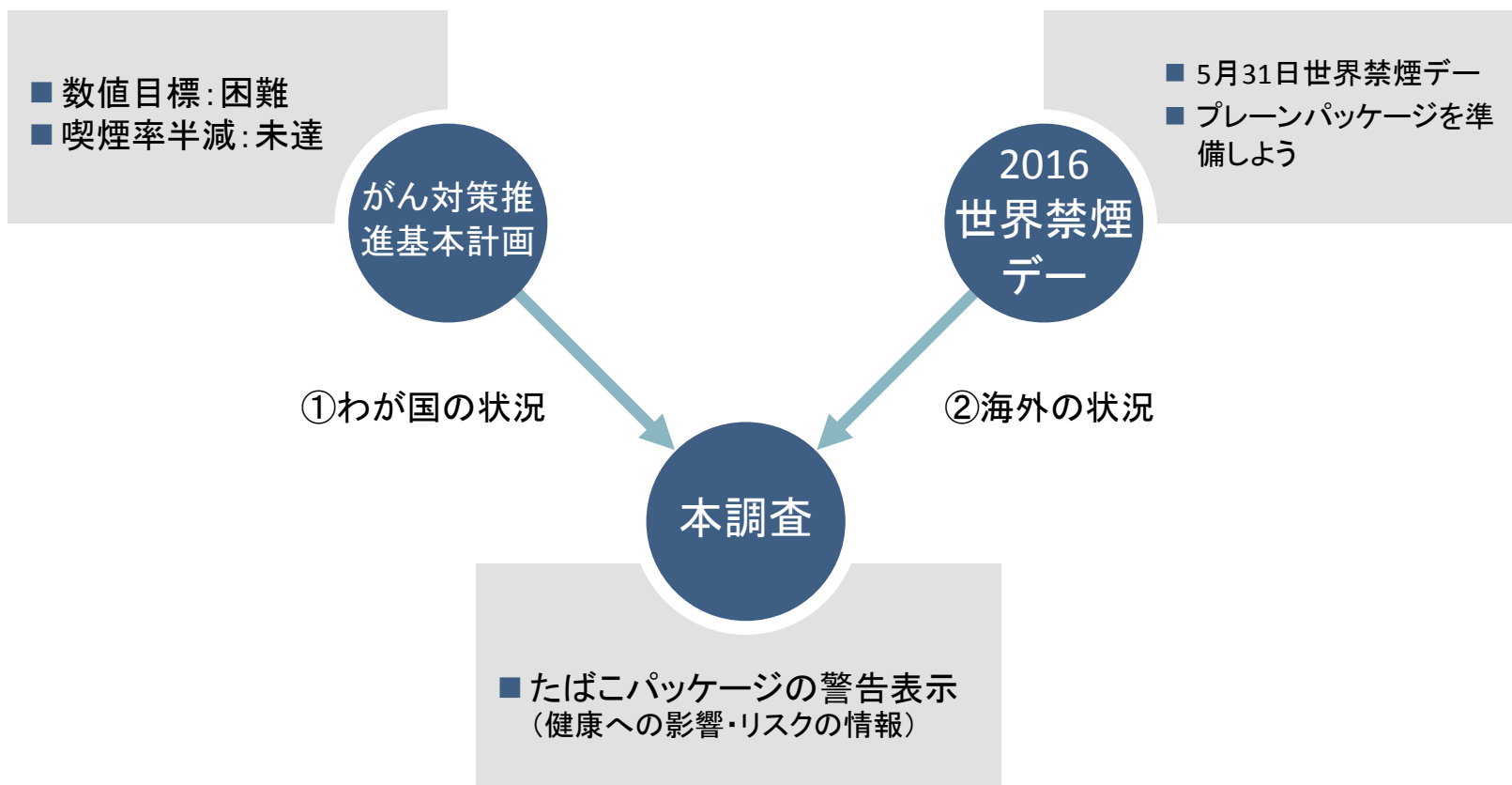
たばこパッケージの警告表示について 一意識調査結果の報告

国立がん研究センター





1 背景および目的





1 背景および目的

① わが国の状況

- ・『がん対策推進基本計画中間報告書』(H27年6月)

「75歳未満の年齢調整死亡率20%減少」数値目標

達成困難

【大きな要因の一つ】

- ・「喫煙率半減」

未達



1 背景および目的

① わが国の状況

・『がん対策加速化プラン』(H27年12月)

「たばこ規制枠組み条約(FCTC)や海外のたばこ対策の状況をふまえて、必要な対策を検討する」

FCTC11条

- 大きな、明瞭な、視認・判読可能な
- 50%以上を占めるべき
- 写真もしくは絵



1 背景および目的

① わが国の状況

注意文言、30%

(肺がん)

喫煙は、あなたにとって肺がんの原因の一つとなります。
疫学的な推計によると、喫煙者は肺がんにより死亡する危険性が非喫煙者に比べて約2倍から4倍高くなります。
(詳細については、厚生労働省のホームページ www.mhlw.go.jp/topics/tobacco/main.html をご参照ください)

(心筋梗塞)

喫煙は、あなたにとって心筋梗塞の危険性を高めます。
疫学的な推計によると、喫煙者は心筋梗塞により死亡する危険性が非喫煙者に比べて約1.7倍高くなります。
(詳細については、厚生労働省のホームページ www.mhlw.go.jp/topics/tobacco/main.html をご参照ください。)

(脳卒中)

喫煙は、あなたにとって脳卒中の危険性を高めます。
疫学的な推計によると、喫煙者は脳卒中により死亡する危険性が非喫煙者に比べて約1.7倍高くなります。
(詳細については、厚生労働省のホームページ www.mhlw.go.jp/topics/tobacco/main.html をご参照ください。)

(肺気腫)

喫煙は、あなたにとって肺気腫を悪化させる危険性を高めます。
(詳細については、厚生労働省のホームページ www.mhlw.go.jp/topics/tobacco/main.html をご参照ください。)

(2) 妊婦の喫煙

喫煙中の喫煙は、胎児の発育障害や早産の原因の一つとなります。
疫学的な推計によると、たばこを吸う妊婦は、吸わない妊婦に比べ、低出生体重の危険性が約2倍、早産の危険性が約3倍高くなります。
(詳細については、厚生労働省のホームページ www.mhlw.go.jp/topics/tobacco/main.html をご参照ください。)

(3) 受動喫煙

たばこの煙は、あなたの周りの人、特に乳幼児、子供、お年寄りなどの健康に悪影響を及ぼします。喫煙の際には、周りの人の迷惑にならないように注意しましょう。

(4) 依存

人により程度は異なりますが、ニコチンにより喫煙への依存が生じます。

(5) 未成年者の喫煙

未成年者の喫煙は、健康に対する悪影響やたばこへの依存をより強めます。周りの人から勧められても決して吸ってはいけません。



1 背景および目的

② 海外の状況

プレーン・パッケージ*の準備をしよう

* プレーンパッケージとは色や文字が統一された無地の箱のことで



- タバコの箱に備わる魅力が減少する
タバコの広告と販売促進をなくす
偽装的なタバコの箱を制限する
タバコの健康注意表示の効果を強くする



世界禁煙デー：5月31日
www.who.int/world-no-tobacco-day #NoTobacco

プレーン・パッケージ*の準備をしよう

* プレーンパッケージとは色や文字が統一された無地の箱のことで



- タバコの箱に備わる魅力が減少する
タバコの広告と販売促進をなくす
偽装的なタバコの箱を制限する
タバコの健康注意表示の効果を強くする



世界禁煙デー：5月31日
www.who.int/world-no-tobacco-day #NoTobacco

プレーン・パッケージとは、色や文字フォントが統一された無地のたばこのパッケージで、ブランドのロゴ・マークや彩色、イメージ・デザイン表現を禁止するもの

プレーン・パッケージ*の準備をしよう

* プレーンパッケージとは色や文字が統一された無地の箱のことで



- タバコの箱に備わる魅力が減少する
タバコの広告と販売促進をなくす
偽装的なタバコの箱を制限する
タバコの健康注意表示の効果を強くする



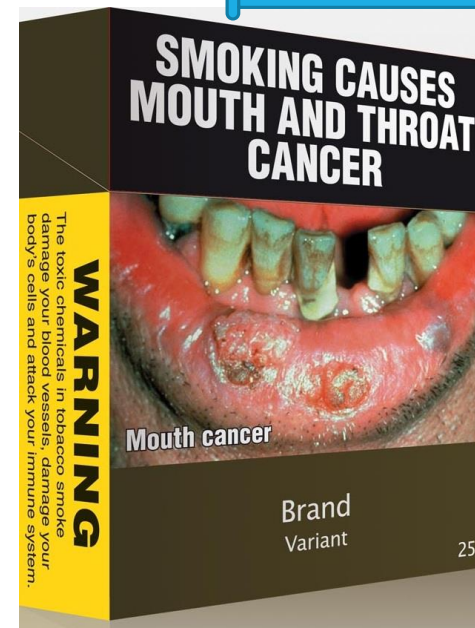
世界禁煙デー：5月31日
www.who.int/world-no-tobacco-day #NoTobacco



1 背景および目的

② 海外の状況

FCTC11条GLで推奨



画像つき警告表示
77か国(2015)

プレーン・パッケージ
豪州(2012)、英・仏(2016)
アイルランド・ハンガリー(決)
フィンランド・NZ(検討中)



2 調査結果

① 調査概要

実施期間： 平成28年4月9日（金）～4月14日（木）

実施方法： インターネット・アンケート調査

（株式会社ネオマーケティングへ委託）

回答者：

成人

2000名

うち、喫煙者（毎日吸っている/時々吸う日がある）

1000名

過去喫煙者（以前は吸っていたが、1か月以上吸っていない）

500名

非喫煙者（吸わない）

500名

未成年者（16-19歳）

440名



2 調査結果

① 調査概要

調査内容

- 警告表示(注意文言)の記載内容について
- 同、面積割合を大きくすることについて
- 同、大きな文字でシンプルな表現にすることについて
- 同、画像つき警告表示について



2 調査結果

② 調査結果(概要)

警告表示(注意文言)の記載内容について

- 8種類の注意文言+歯科の9種について、意識調査

(歯科)

たばこは、歯周病の原因と関連があるという報告があります

(詳細については、厚生労働省のホームページwww.mhlw.go.jp/topics/tobacco/main.htmlをご参照ください。)

(肺がん)

喫煙は、あなたにとって肺がんの原因の一つとなります。
疫学的な推計によると、喫煙者は肺がんにより死亡する危険性が非喫煙者に比べて約2倍から4倍高くなります。
(詳細については、厚生労働省のホームページwww.mhlw.go.jp/topics/tobacco/main.htmlをご参照ください。)

(心筋梗塞)

喫煙は、あなたにとって心筋梗塞の危険性を高めます。
疫学的な推計によると、喫煙者は心筋梗塞により死亡する危険性が非喫煙者に比べて約1.7倍高くなります。
(詳細については、厚生労働省のホームページwww.mhlw.go.jp/topics/tobacco/main.htmlをご参照ください。)

(脳卒中)

喫煙は、あなたにとって脳卒中の危険性を高めます。
疫学的な推計によると、喫煙者は脳卒中により死亡する危険性が非喫煙者に比べて約1.7倍高くなります。
(詳細については、厚生労働省のホームページwww.mhlw.go.jp/topics/tobacco/main.htmlをご参照ください。)

(肺気腫)

喫煙は、あなたにとって肺気腫を悪化させる危険性を高めます。
(詳細については、厚生労働省のホームページwww.mhlw.go.jp/topics/tobacco/main.htmlをご参照ください。)

(2) 妊婦の喫煙

喫妊中の喫煙は、胎児の発育障害や早産の原因の一つとなります。
疫学的な推計によると、たばこを吸う妊婦は、吸わない妊婦に比べ、低出生体重の危険性が約2倍、早産の危険性が約3倍高くなります。
(詳細については、厚生労働省のホームページwww.mhlw.go.jp/topics/tobacco/main.htmlをご参照ください。)

(3) 受動喫煙

たばこの煙は、あなたの周りの人、特に乳幼児、子供、お年寄りなどの健康に悪影響を及ぼします。喫煙の際には、周りの人の迷惑にならないように注意しましょう。

(4) 依存

人により程度は異なりますが、ニコチンにより喫煙への依存が生じます。

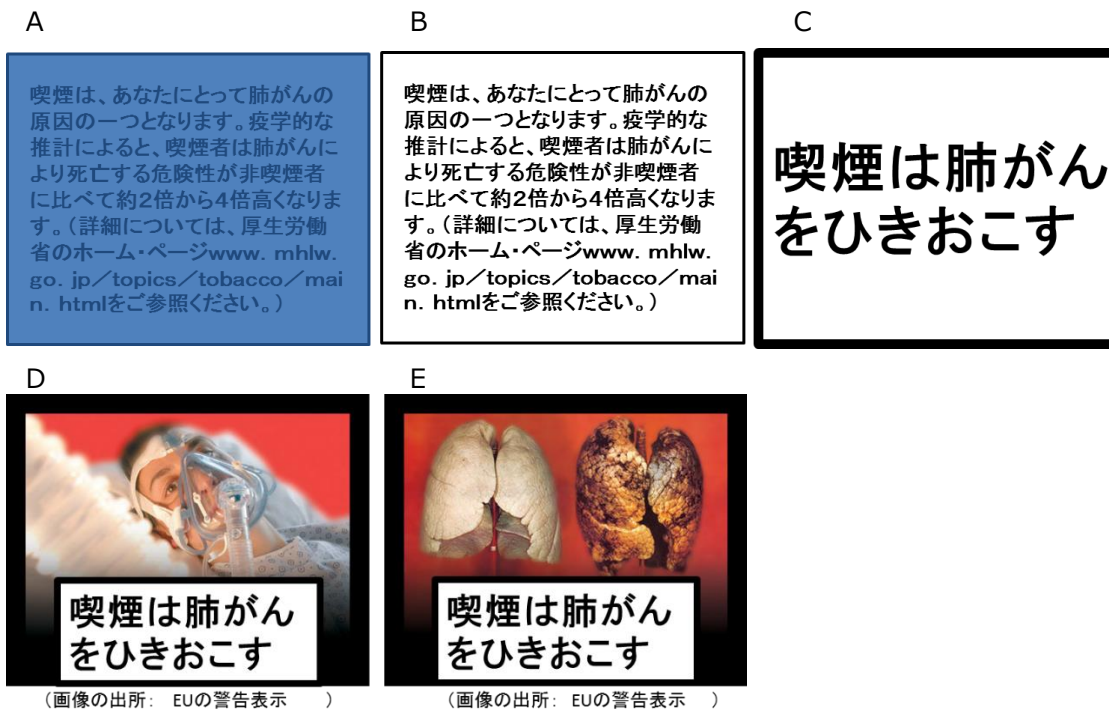
(5) 未成年者の喫煙

未成年者の喫煙は、健康に対する悪影響やたばこへの依存をより強めます。周りの人から勧められても決して吸ってはいけません。

2 調査結果

② 調査結果(概要)

● 肺がんの警告表示



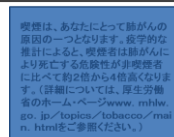

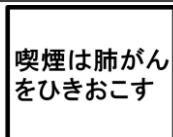
※画像Aの文字と背景の色は箱の色に合わせた表示、画像Bと画像Cは箱の色に関わらず白抜きに黒字の表示です。



2 調査結果

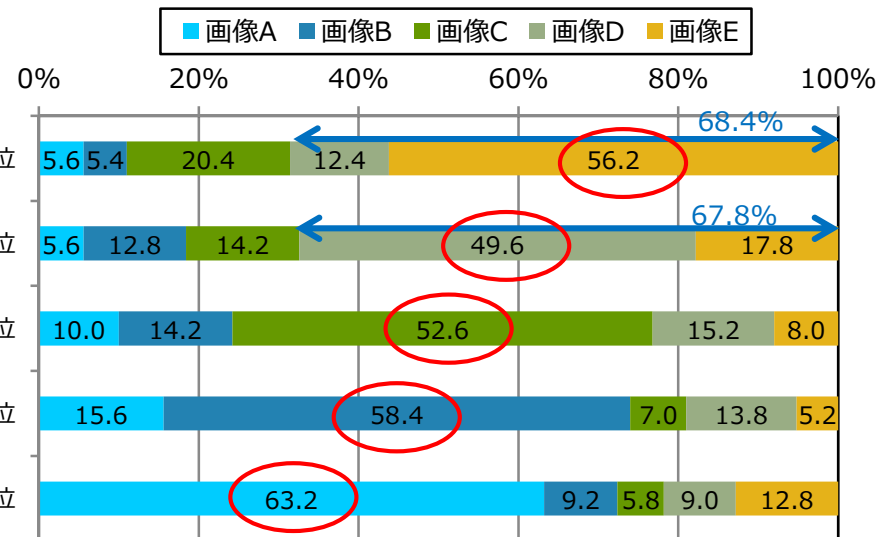
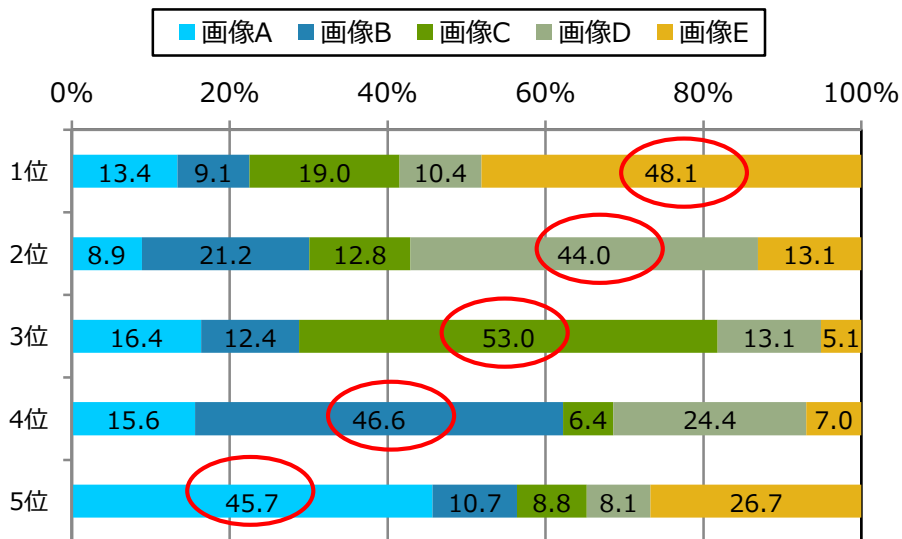
② 調査結果(概要)

① 画像E > ② 画像D > ③ 画像C > ④ 画像B > ⑤ 画像A



【喫煙者】 肺がんの警告表示に関して、喫煙者が表示を認識し、表示内容を読むと思う警告はどれですか。画像A～Eを、表示内容を読むと思う順にお答えください。(お答えはそれぞれ1つ)

【非喫煙者】 肺がんの警告表示に関して、喫煙者が表示を認識し、表示内容を読むと思う警告はどれですか。画像A～Eを、表示内容を読むと思う順にお答えください。(お答えはそれぞれ1つ)

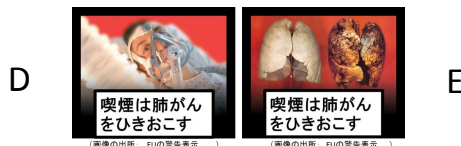




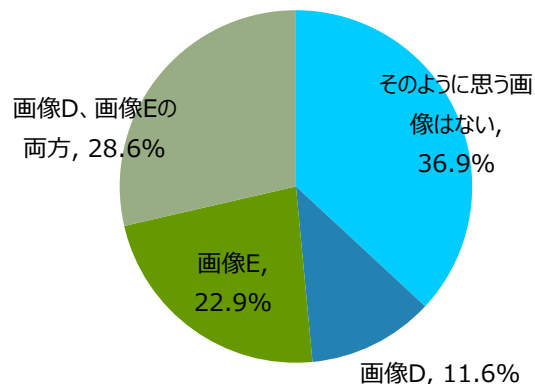
2 調査結果

② 調査結果(概要)

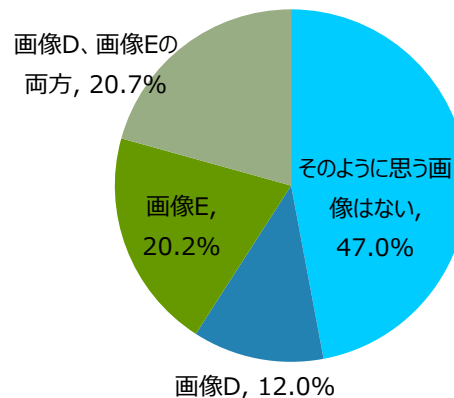
画像Eは、喫煙者の半数以上が不快に感じる。未成年者は喫煙者より不快の割合が低い。



【喫煙者】 肺がんの警告表示の画像についてお聞きいたします。あなたが画像を見た際に、不快に感じ、警告表示として不適切と思うものはありますか。最もあてはまるものをお答えください。（お答えは1つ）
(N=1000)



【未成年者】 肺がんの警告表示の画像についてお聞きいたします。あなたが画像を見た際に、不快に感じ、警告表示として不適切と思うものはありますか。最もあてはまるものをお答えください。（お答えは1つ）
(N=440)





2 調査結果

② 調査結果(概要)

● 受動喫煙の警告表示



(画像の出所: EUの警告表示)

(画像の出所: EU・豪州の警告表示)



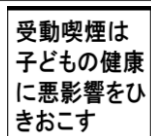
※画像Aの文字と背景の色は箱の色に合わせた表示、画像Bと画像Cは箱の色に関わらず白抜きに黒字の表示です。



2 調査結果

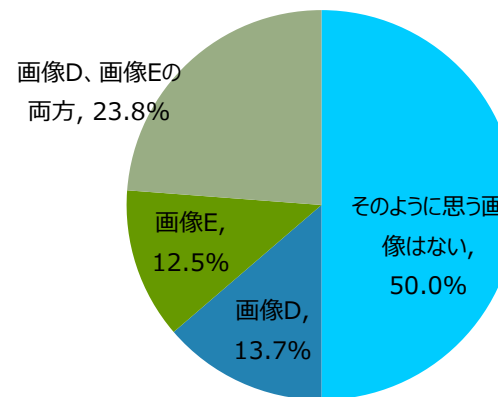
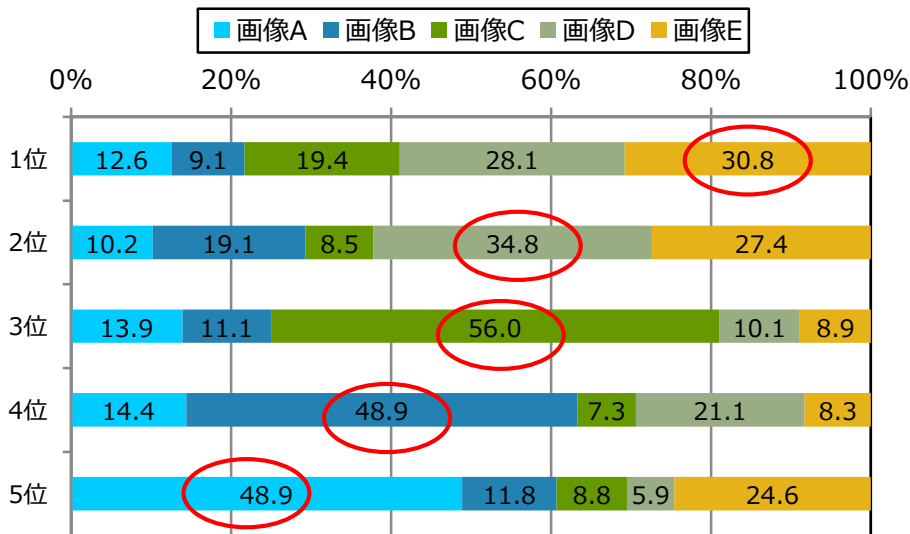
② 調査結果(概要)

① 画像E > ② 画像D > ③ 画像C > ④ 画像B > ⑤ 画像A



【喫煙者】 受動喫煙の警告表示に関して、喫煙者が表示を認識し、表示内容を読むと思う警告はどれですか。画像A～Eを、表示内容を読むと思う順にお答えください。(お答えはそれぞれ1つ)

【喫煙者】 受動喫煙の警告表示の画像についてお聞きいたします。あなたが画像を見た際に、不快に感じ、警告表示として不適切と思うものはありますか。最もあてはまるものをお答えください。(お答えは1つ)(N=1000)



2 調査結果

② 調査結果(概要)

- 歯科の警告表示

A

たばこは、歯周病の原因
と関連があるという報告
があります

(詳細については、厚生労働省の
ホームページ[www.mhlw.go.jp/
topics/tobacco/main.html](http://www.mhlw.go.jp/topics/tobacco/main.html)
をご参照ください。)

B

喫煙は歯周病
をひきおこす

C



(画像の出所:EUの警告表示)



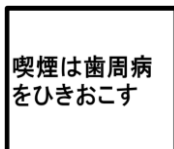
2 調査結果

② 調査結果(概要)

① 画像C > ② 画像B > ③ 画像A



喫煙は歯周病をひきおこす



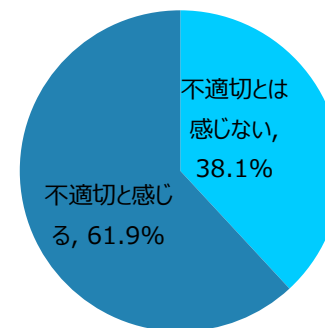
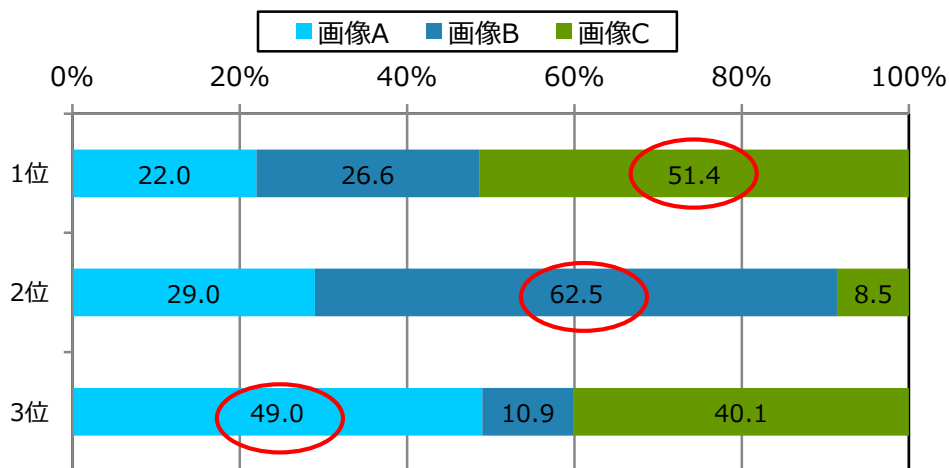
喫煙は歯周病をひきおこす

たばこは、歯周病の原因と関連があるという報告があります

(詳細については、厚生労働省のホームページwww.mhlw.go.jp/topics/tobacco/main.htmをご参照ください。)

【喫煙者】 歯科の警告表示に関して、喫煙者が表示を認識し、表示内容を読むと思う警告はどれですか。画像A～Cを、表示内容を読むと思う順にお答えください。(お答えはそれぞれ1つ)

【喫煙者】 歯科の警告表示の画像についてお聞きいたします。あなたが画像を見た際に、不快に感じ、警告表示として不適切と思いますか。あてはまるものをお答えください。(お答えは1つ)
(N=1000)

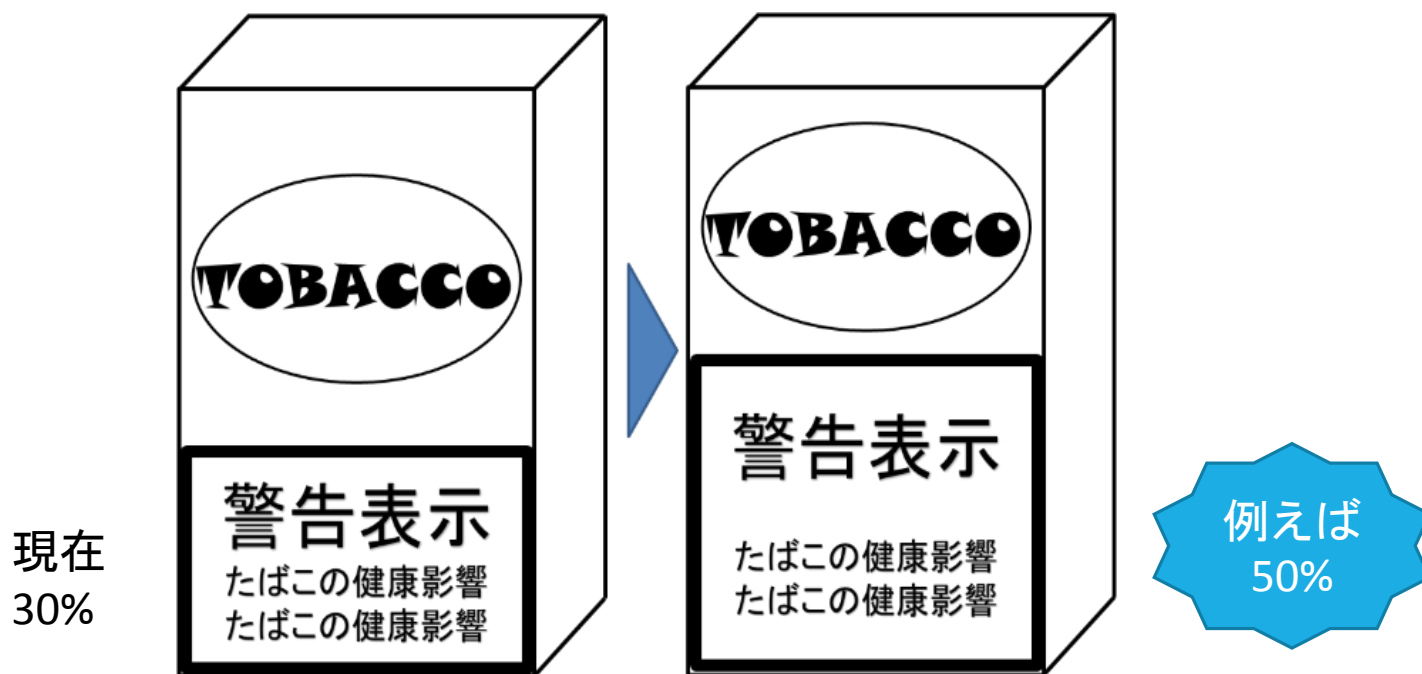




2 調査結果

② 調査結果(概要)

- 警告表示の面積割合





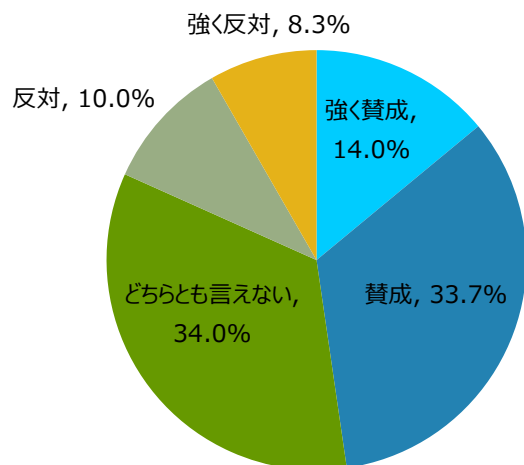
2 調査結果

② 調査結果(概要)

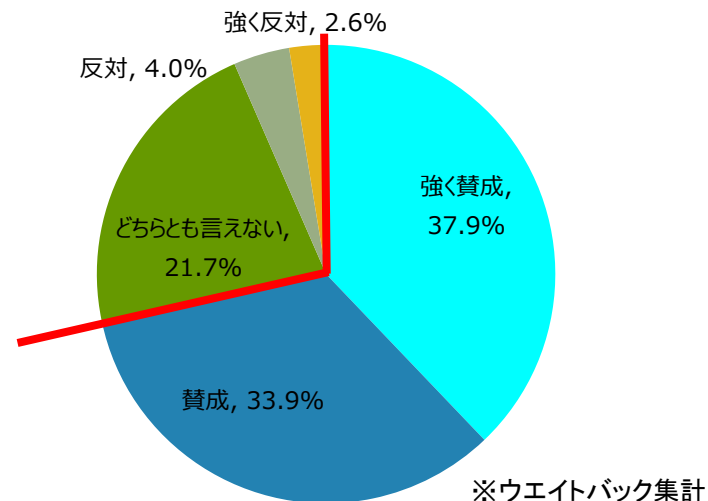
喫煙者の47%、成人全体の72%が賛成。反対は少ない。

【喫煙者】 たばこのパッケージに占める警告表示の面積割合を、例えば50%などに大きくすることに賛成ですか、反対ですか。あなたのお考えに最も近いものをお答えください。(お答えは1つ) ※現在わが国では、表面・裏面ともに30%となっています。

(N=1000)



【成人全体】 たばこのパッケージに占める警告表示の面積割合を、例えば50%などに大きくすることに賛成ですか、反対ですか。あなたのお考えに最も近いものをお答えください。(お答えは1つ) ※現在わが国では、表面・裏面ともに30%となっています。





2 調査結果

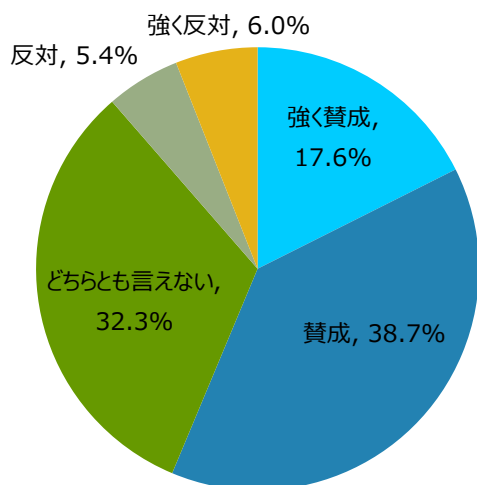
② 調査結果(概要)

- 大きな字でシンプルな文言

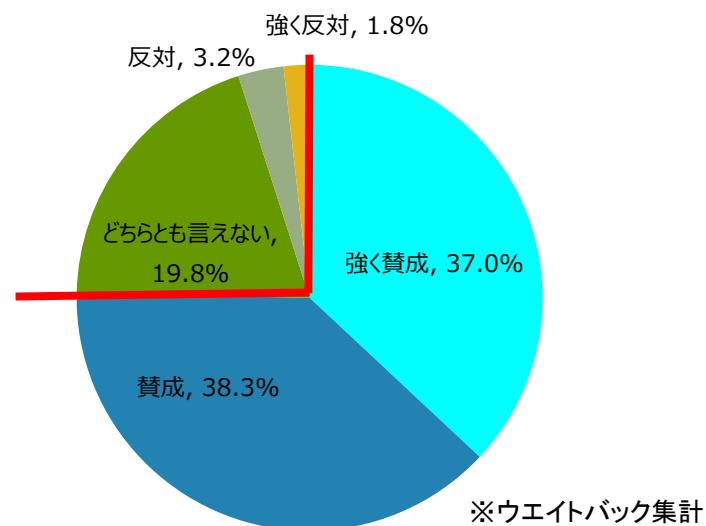
喫煙者の56%、成人全体の75%が賛成。反対はわずか。

【喫煙者】 たばこのパッケージの注意文言を、現在の表示よりも、大きな字でシンプルな文字にすることに賛成ですか、反対ですか。あなたのお考えに最も近いものをお答えください。(お答えは1つ)

(N=1000)



【成人全体】 たばこのパッケージの注意文言を、現在の表示よりも、大きな字でシンプルな文字にすることに賛成ですか、反対ですか。あなたのお考えに最も近いものをお答えください。(お答えは1つ)





2 調査結果

② 調査結果(概要)

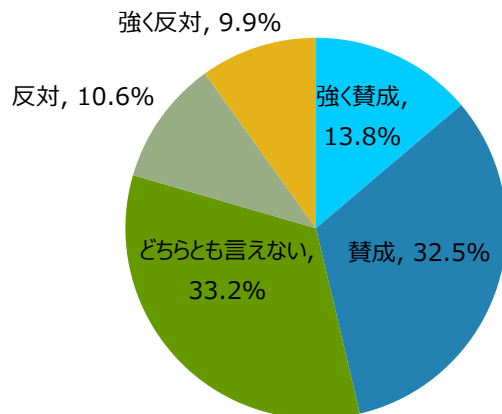
● 画像つき警告表示

喫煙者の半数近く、成人全体の70%が賛成。反対は少ない(喫煙者でも2割)。

【喫煙者】 海外では、たばこのパッケージに画像付きの警告表示を義務づけている国々もあります。わが国でも、警告表示に画像を入れることに賛成ですか、反対ですか。あなたのお考えに最も近いものをお答えください。

(お答えは1つ)

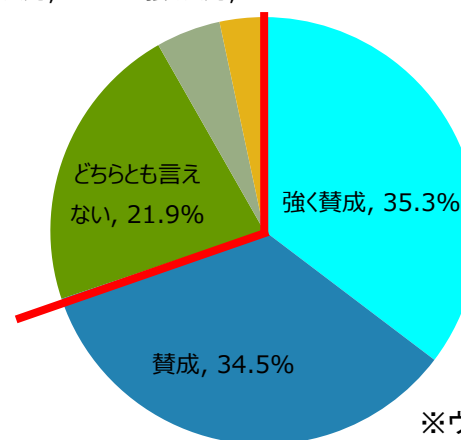
(N=1000)



【成人全体】 海外では、たばこのパッケージに画像付きの警告表示を義務づけている国々もあります。わが国でも、警告表示に画像を入れることに賛成ですか、反対ですか。あなたのお考えに最も近いものをお答えください。

(お答えは1つ)

反対, 4.9% 強く反対, 3.4%



※ウエイトバック集計



2 調査結果

② 調査結果(概要)

まとめ

- 喫煙者が表示を認識し、表示内容を読む効果が大いなのは、画像付きの警告表示。例えば「肺がん」では、喫煙者の58%が画像付きを1位に選択した。
- 画像を不快・不適切と感じるかどうかは、意見が分かれる
- 警告表示の面積割合を大きくすることについては、喫煙者の47%、成人全体の72%が賛成。
- 大きな字でシンプルな文言にすることは、喫煙者の56%、成人全体の75%が賛成。
- 警告表示に画像を入れることは、喫煙者の半数近く、成人全体の70%が賛成。反対は喫煙者でも20%と少ない。
- 個別の画像には不快・不適切と思うものがあったとしても、警告表示に画像を入れることには賛成。



3 結果から

「喫煙するかしないかは、喫煙の健康への影響・リスクに関する情報に基づいて、個々の成人の方が決めるべきものです。」

健康への影響・リスク情報の提供は、改善余地が大きい

世界レベルのたばこ対策を目指して、まずは

- **警告表示面積割合の拡大**
- **簡潔でわかりやすい表現**
- **画像付きの警告表示**

の速やかな導入が重要。国民の支持も高い。

3 結果から

画像付きの警告表示を導入する際に・・・

- **イラストやイメージ画像など、不快感の少ないものを選択**
(海外事例のようなインパクトが強いものにしない)



- **国民に受け入れられるように、画像の検討と意識調査を重ねる**



- **たばこを並べて見せなくする**
- **画像や内容を見直していく**





本件に関するお問い合わせ

がん対策推進基本計画の目標である喫煙率の減少を推進するため、調査等に基づく科学的なデータの提示や、世界の動向に関する報告などを通して、政策の実現を支援します。

国立研究開発法人 国立がん研究センター
〒104-0045 東京都中央区築地5-1-1
がん対策情報センター たばこ政策支援部
平野、吉見
TEL: 03-3542-2511(代表)
FAX: 03-3547-8098
E-mail: tobaccoinfo @ ml.res.ncc.go.jp

企画戦略局 広報企画室
TEL: 03-3542-2511(代表)
FAX: 03-3542-2545
E-mail: ncc-admin @ncc.go.jp